


MARIENKÄFER - SPIELEBUNDLE



Marienkäfer - Spiel

- Je ... auf dem Pass befindet ... 3
- Wenn ... gespielt, darf ... einen Punkt ein Sticker geklebt ... abgesteckt ...
- Sind alle ... darf der Pass ... werden.
- Idee: Mit einer kleinen Marienkäfer-Schere ... mit nach Hau

Allgemeine Infos

- In ... sind ... Spiele.
- Für ... längere ... kannst du sie gerne laminieren. :)
- Rechts oben in den ... findet man immer ... Zahl, damit ... bei den Spielbeschreibungen sofort wisst, welche ... mein ...

SPIEL 1 / WÜRFELSPIEL


- Die ... oder mehr Kinder ...
- Je ... Marienkäfer ... auf die Ziffern von 1-6
- In ... die Blumen ... aufgelegt.
- Nur ... würfelt ... Kind beispielsweise die Zahl ... auf die "6" eine Blume gelegt ...
- Wer alle sechs Ziffern mit einer Blume bedeckt hat, ist ... gewonnen.

SPIEL 2 / MUSTER SPIEL

- Die ... die Marienkäfer ... hin.
- In ... Schüsseln ... Blumenkärtchen
- Nun darf versucht werden ... Marienkäfer in ... Hälfte zu spiegeln.

Kinderglücksmomente
by Stefanie Schmalzl





SPIEL 3

3. DEN

- Das Spielbrett ist ein 5x5 Raster. Daneben befinden sich die kleinen Marienkäfer in einem Behälter aufbewahren.
- Die Vorzeichen sind auf einem Behälter mit den Punkten "steht".
- Die Marienkäfer sind in einem Behälter aufbewahren.
- Nun darf das Kind versuchen, die Marienkäfer in die großen Raster nachzulegen.

SPIEL 4 / SIMULATION

4. ENGENEREFERENZ

- Dieses Spiel ist wieder für 2 oder mehrere Kinder geeignet.
- Die Kinder sitzen am Tisch & in der Mitte des Tisches werden die Karten aufgelegt.
- Nun wird eine Karte gezogen. Wird beispielsweise die Karte "3" gezogen, wird so schnell wie möglich eine Karte gesucht, die ebenfalls 3 Marienkäfer zeigt.
- Je schneller die Karte gefunden wird, desto mehr Punkte bekommt das Kind. Auf die Karte klatscht man und sie behalten.

Kinderglücksmomente
 by Stefanie Schmalzl

AMIT!



MARIENKÄFER-PROFI

Pässe



Illustration: Lisa Kregar





Kinderglücksmomente

by Stefanie Schmalzi





Blumen für Würfelspiel
Für 2 Spieler
(6 Blumen pro Kind)



Kinderglücksmomente
by Stefanie Schmalzl

Illustration: Lisa Kregar





Kinderglücksmomente

by Stefanie Schmalzi







Kinderglücksmomente

by Stefanie Schmalzi






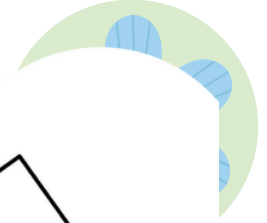
Kinderglücksmomente
by Stefanie Schmalzi





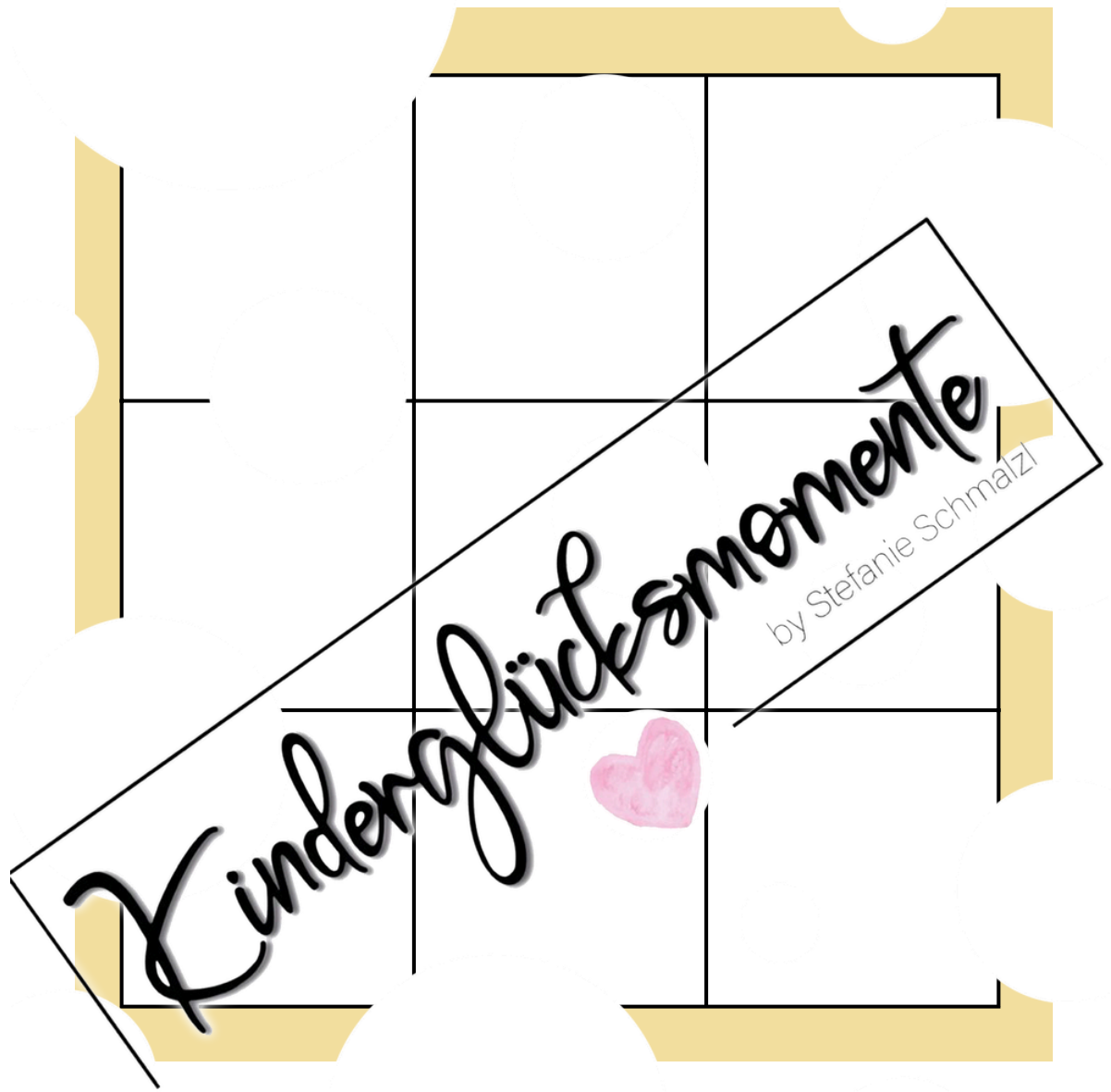


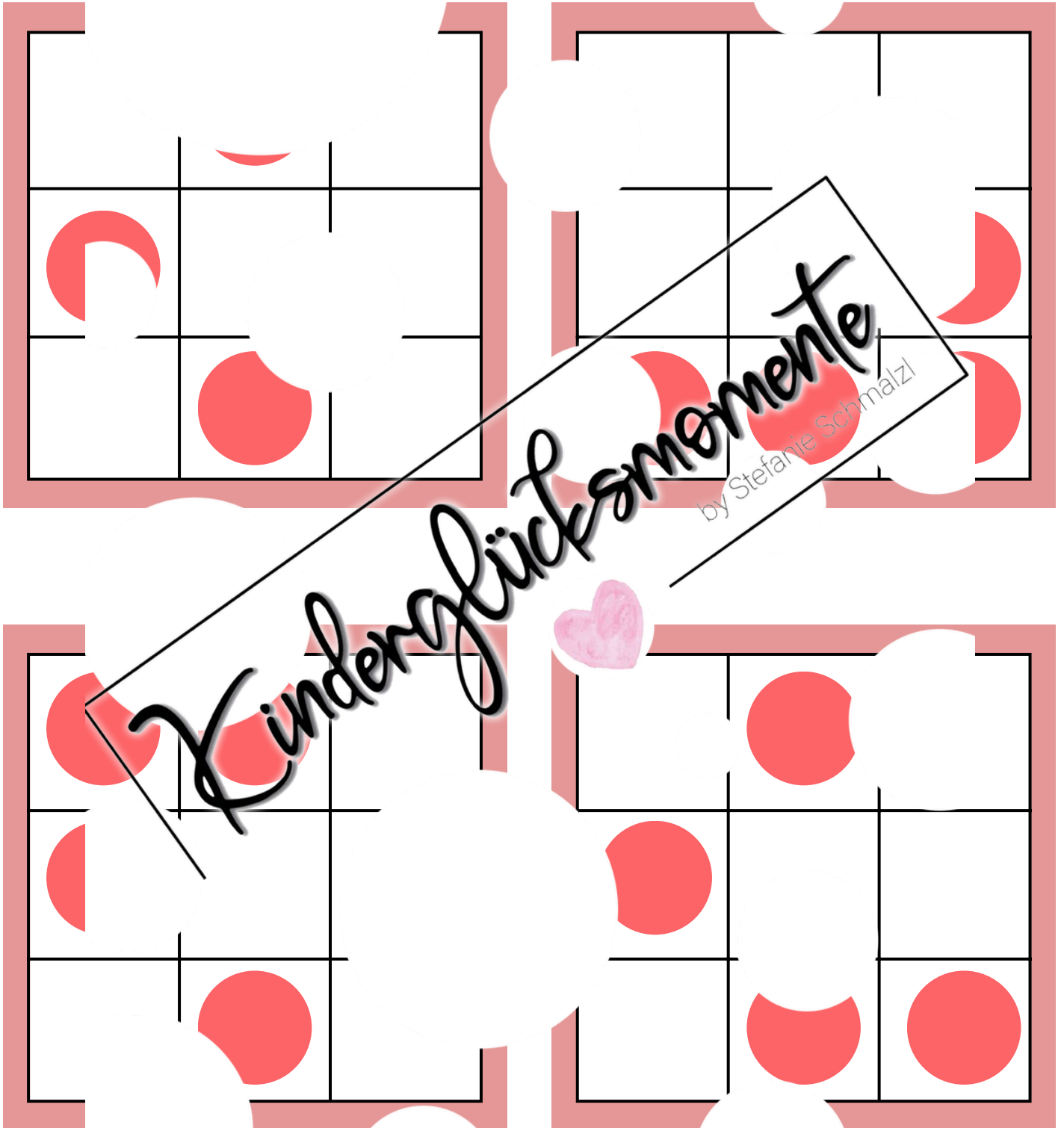
Blumen zum Spiegeln



Kinderglücksmomente
by Stefanie Schmalzl

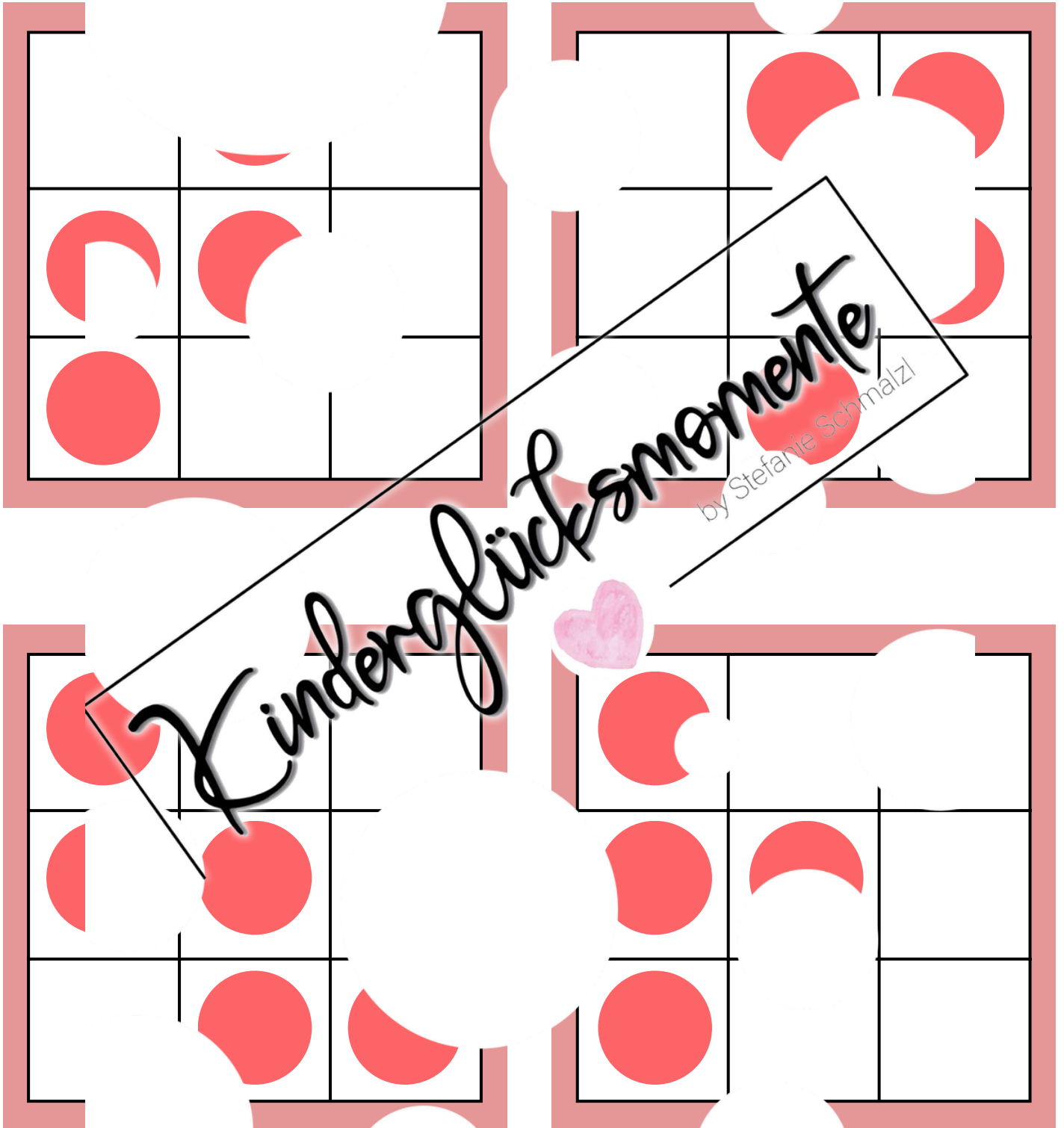









Muster-Vorlagen



Kinderglücksmomente
by Stefanie Schmalzl







Spielsteine





Illustration: Lisa Kregar





Simultanerfassen




Kinderglücksmomente
by Stefanie Schmalzl







Simultanerfassen



Kinderglücksmomente
by Stefanie Schmalzl





Kinderglücksmomente

by Stefanie Schmalzi





Simultanerfassen



Kinderglücksmomente
by Stefanie Schmalzi



Simultanerfassen



Kinderglücksmomente

by Stefanie Schmalzi